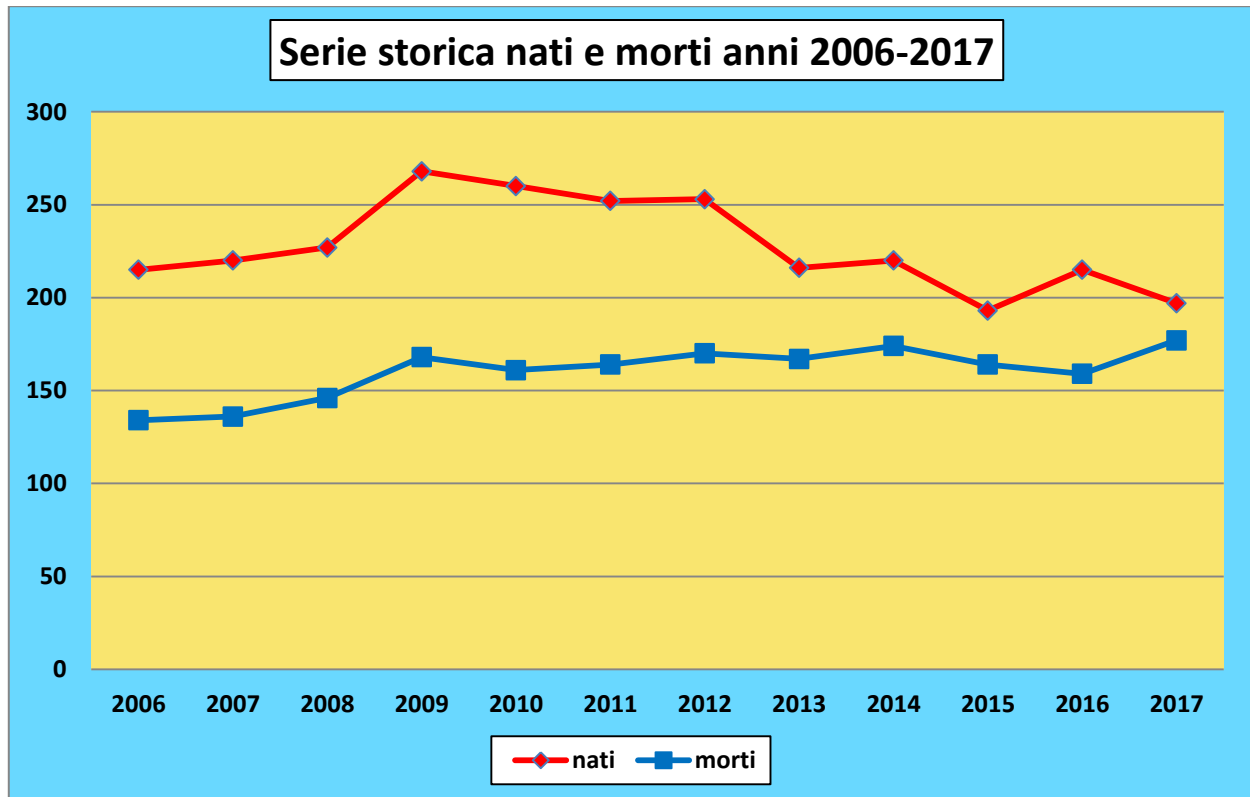


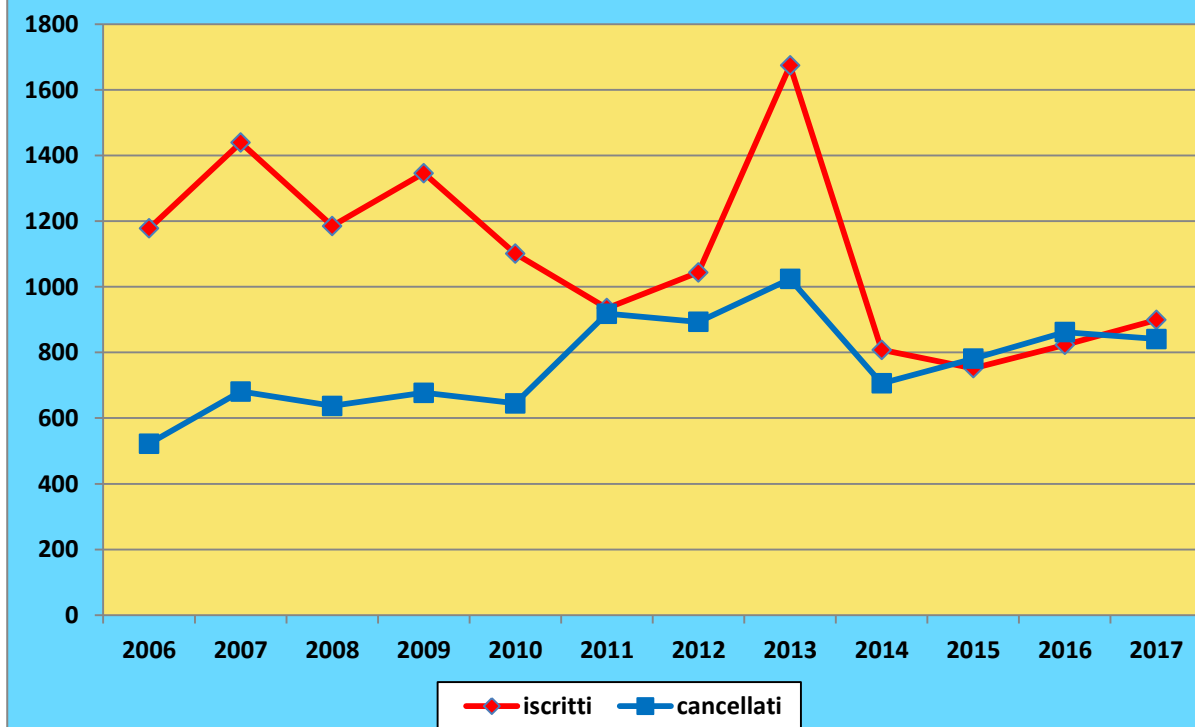
Bilancio demografico 2018

Popolazione residente al 31/12



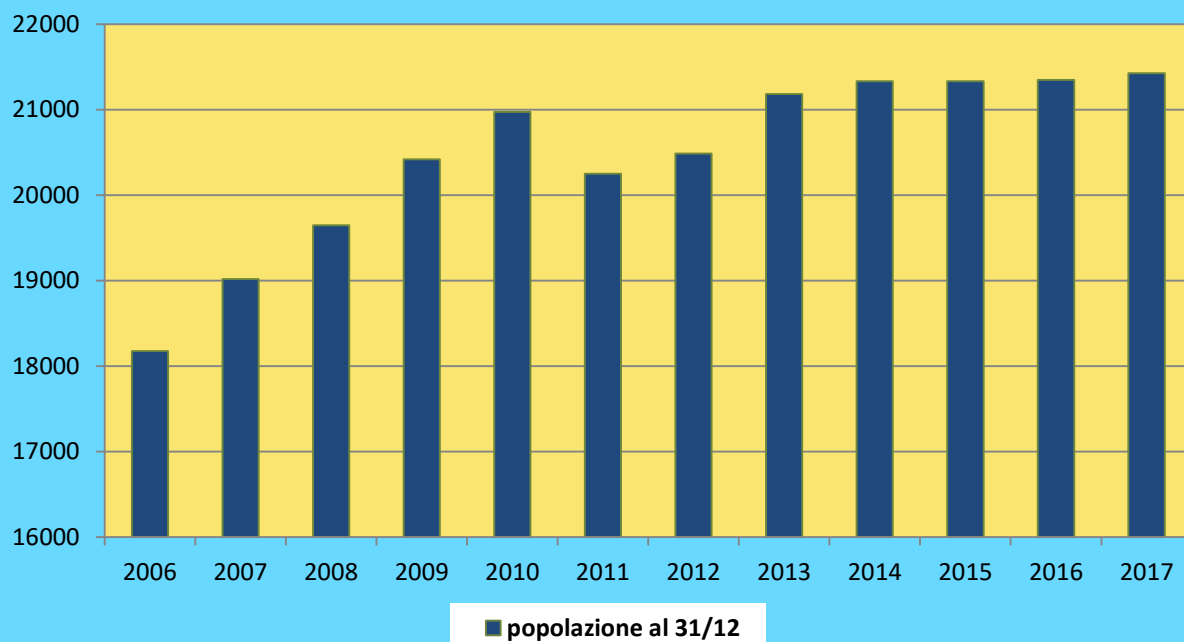
	2006	2007	2008	2009	2010	2011	2012	2013	2014	2015	2016	2017
nati	215	220	227	268	260	252	253	216	220	193	215	197
morti	134	136	146	168	161	164	170	167	174	164	159	177
saldo naturale	81	84	81	100	99	88	83	49	46	29	56	20

Serie storica iscritti e cancellati anni 2006-2017



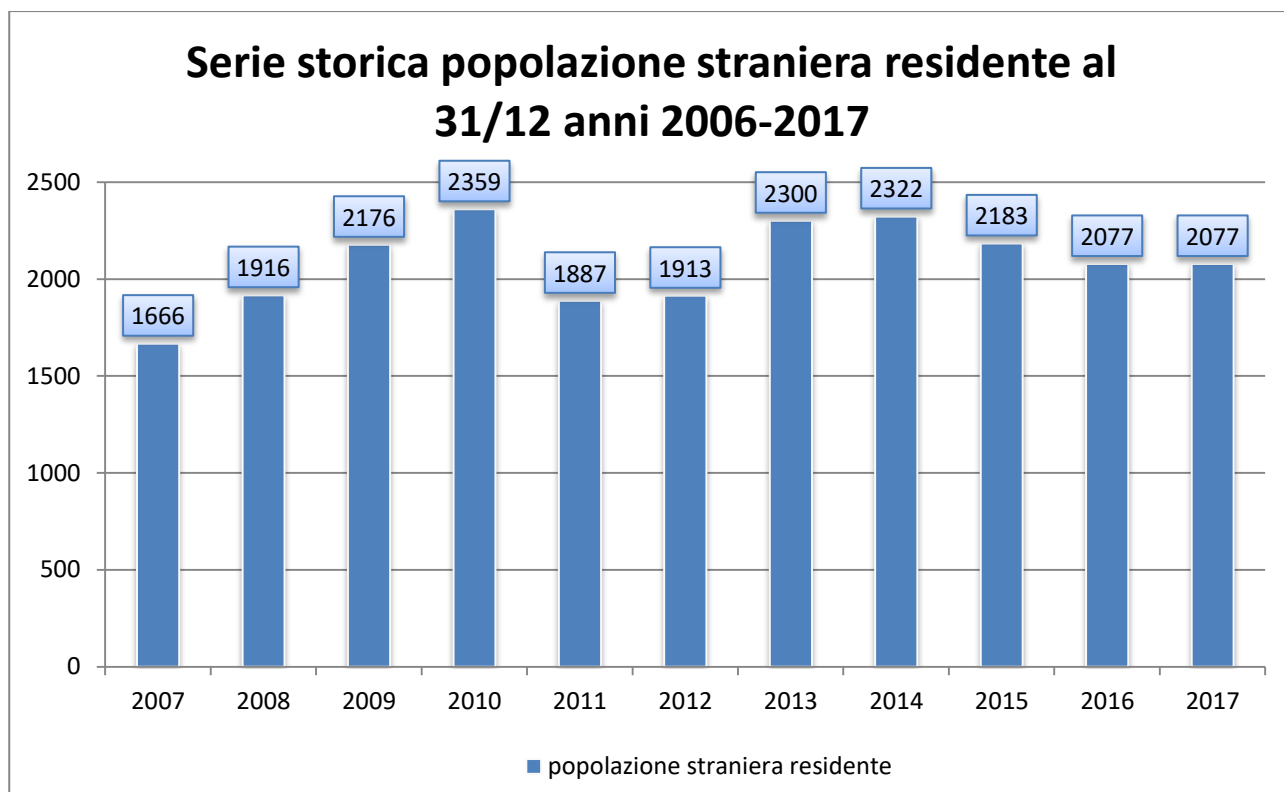
	2006	2007	2008	2009	2010	2011	2012	2013	2014	2015	2016	2017
iscritti	1178	1439	1185	1346	1101	935	1044	1674	808	752	823	899
cancellati	522	681	637	677	645	918	893	1024	706	781	862	841
saldo migratorio e per altri motivi	656	758	548	669	456	17	151	650	102	-29	-39	78

Popolazione residente al 31/12 anni 2006-2017



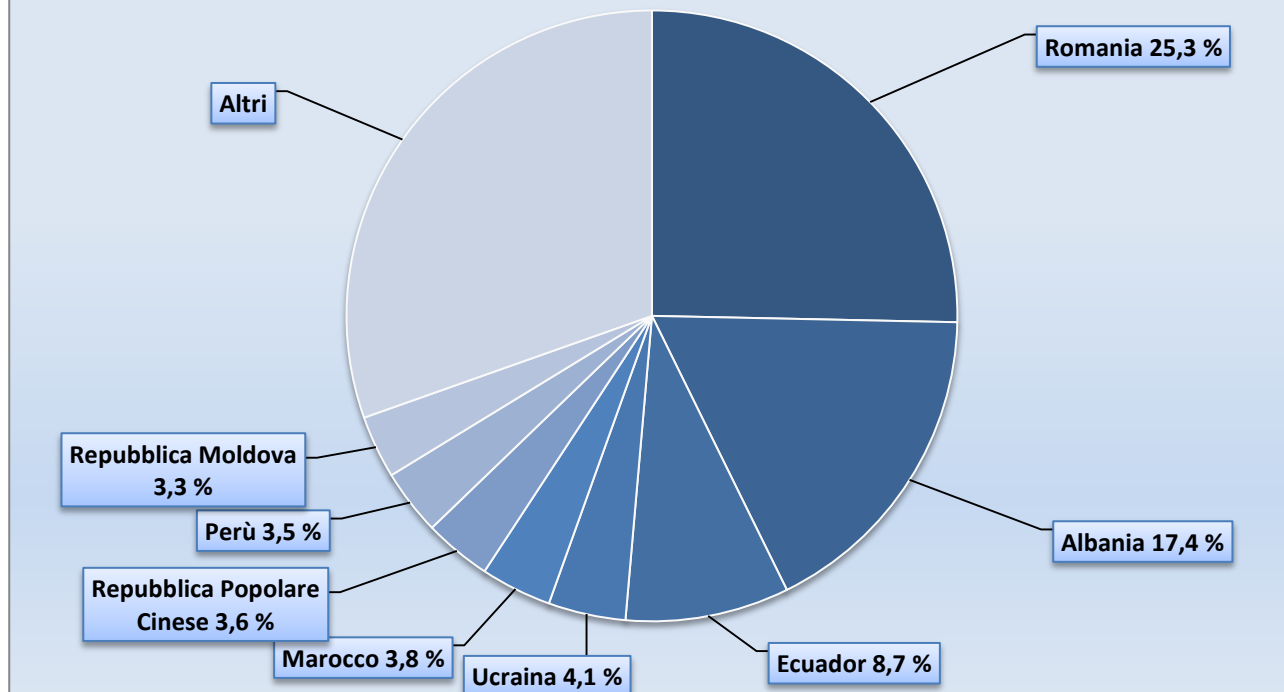
	2006	2007	2008	2009	2010	2011	2012	2013	2014	2015	2016	2017
popolazione al 31/12	18177	19019	19648	20417	20972	20251	20485	21184	21332	21332	21349	21427

Popolazione straniera residente

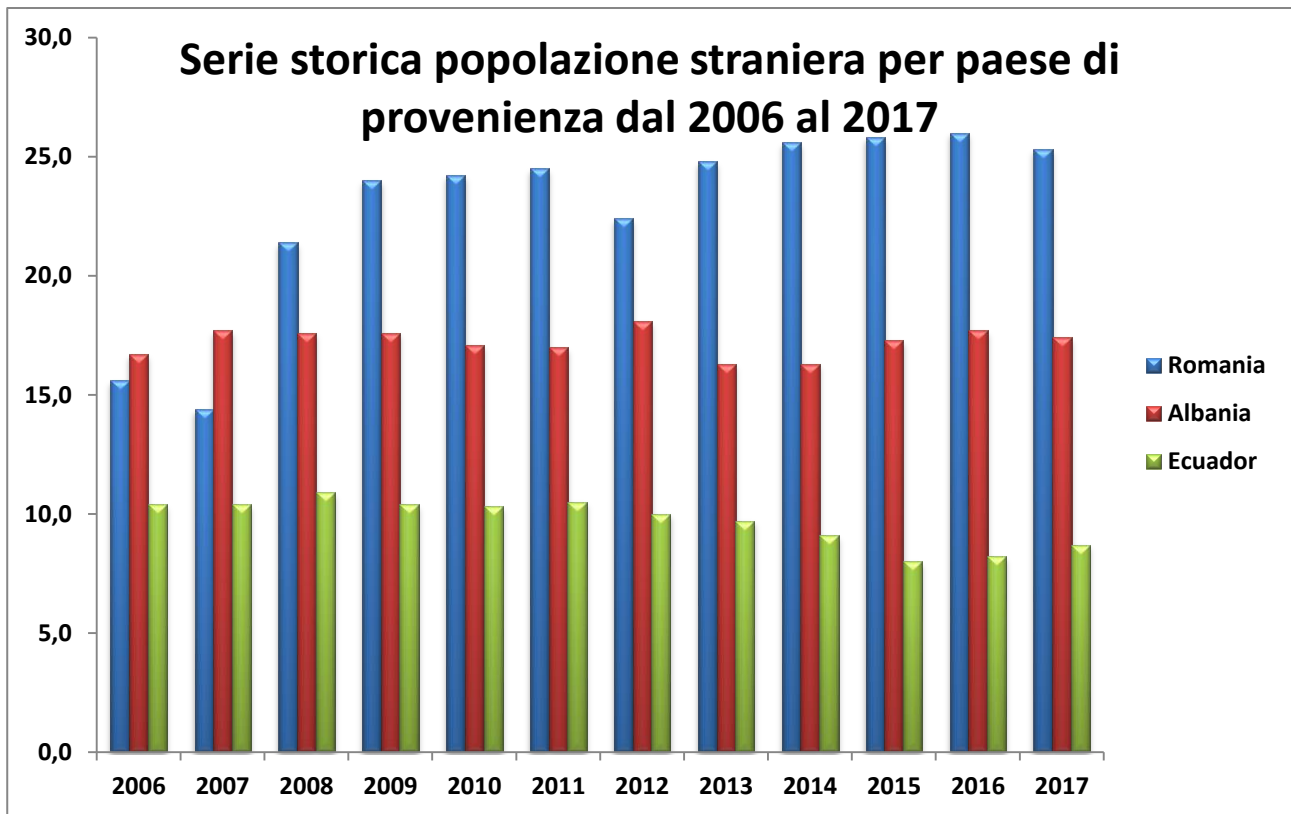


	2007	2008	2009	2010	2011	2012	2013	2014	2015	2016	2017
Popolazione Straniera Residente al 31/12	1666	1916	2176	2359	1887	1913	2300	2322	2183	2077	2077
Popolazione Totale al 31/12	19019	19648	20417	20972	20251	20485	21184	21332	21332	21349	21427
Percentuale (%)	8,8	9,8	10,7	11,2	9,3	9,3	10,9	10,9	10,2	9,7	9,7

Distribuzione della popolazione straniera residente al 31-12-2017 per paese di provenienza

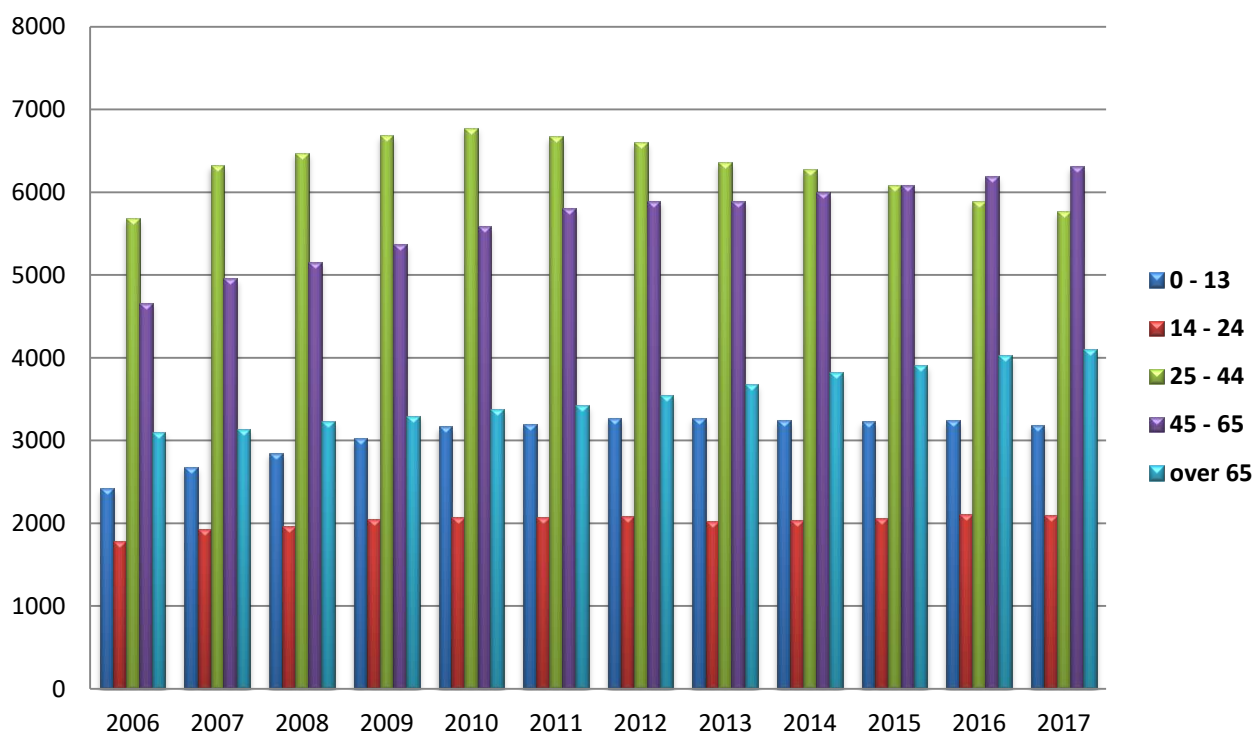


Paesi di provenienza	%	Totale
Romania	25,3	526
Albania	17,4	361
Ecuador	8,7	180
Ucraina	4,1	85
Marocco	3,8	78
Repubblica Popolare Cinese	3,6	74
Perù	3,5	72
Repubblica Moldova	3,3	69
Altri	30,4	632



Paesi di provenienza	2006	2007	2008	2009	2010	2011	2012	2013	2014	2015	2016	2017
Romania	15,6	14,4	21,4	24,0	24,2	24,5	22,4	24,8	25,6	25,8	26,0	25,3
Albania	16,7	17,7	17,6	17,6	17,1	17,0	18,1	16,3	16,3	17,3	17,7	17,4
Ecuador	10,4	10,4	10,9	10,4	10,3	10,5	10,0	9,7	9,1	8,0	8,2	8,7

Serie storica popolazione residente per classi di età dal 2006 al 2017



	0 - 13	14 - 24	25 - 44	45 - 65	over 65
2006	2419	1786	5680	4664	3106
2007	2680	1934	6324	4959	3131
2008	2851	1965	6476	5150	3228
2009	3022	2054	6689	5375	3298
2010	3169	2076	6780	5583	3385
2011	3200	2069	6671	5806	3424
2012	3273	2082	6606	5896	3553
2013	3274	2022	6361	5900	3676
2014	3247	2037	6273	6000	3821
2015	3228	2066	6089	6083	3909
2016	3246	2105	5895	6192	4027
2017	3188	2104	5771	6313	4099